



2025

Zahlen

**Finanzen
Team
Infrastruktur**

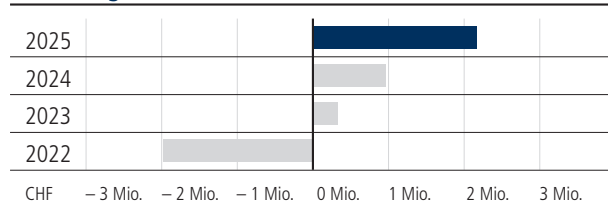
Inhalt

- 3** Überblick
- 4** Bilanz
- 5** Erfolgsrechnung
- 6** Geldflussrechnung
- 7** Abweichung FIBU/BEBU
- 8** Anhang
- 10** Antrag über die Verrechnung des Bilanzgewinns und Ausschüttung aus der Kapitaleinlagereserve
- 10** Konzessionsabgabe Gemeinden
- 11** Beteiligungen
- 12** Revisionsbericht
- 15** Team
- 16** Infrastruktur

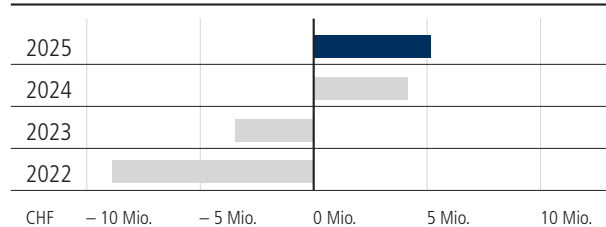
Überblick

	2024	2025	Veränderung
Elektrizität			
Eigenproduktion inkl. KEV-Anlagen	14,171 Mio. kWh	12,009 Mio. kWh	- 15,26 %
Wasserkraftwerke			
Solaranlagen	0,826 Mio. kWh	1,201 Mio. kWh	45,35 %
Energieverkauf an Endkunden	73,241 Mio. kWh	78,555 Mio. kWh	7,26 %
Energieverkauf an Endkunden inkl. Netzverluste	76,580 Mio. kWh	82,163 Mio. kWh	7,29 %
Stromabsatz an Netzkunden	100,522 Mio. kWh	99,639 Mio. kWh	- 0,88 %
Gas			
Gasabsatz an Netzkunden	45,969 Mio. kWh	37,190 Mio. kWh	- 19,10 %
Wasser			
Wasserabsatz an Kunden	1,768 Mio. m ³	1,787 Mio. m ³	1,08 %
Anteil Quellwasser	99,35 %	94,61 %	- 4,77 %
Anteil Grundwasser	0,65 %	5,39 %	727,71 %
Team			
Teammitglieder per 31.12.	55	58	5,45 %
Personalaufwand	- 6,688 Mio. CHF	- 6,894 Mio. CHF	3,07 %
Finanzzahlen			
Umsatz	44,391 Mio. CHF	39,334 Mio. CHF	- 11,39 %
Investitionen (netto) in Sachanlagen	3,638 Mio. CHF	3,101 Mio. CHF	- 14,77 %
Cashflow aus Geschäftstätigkeit	7,658 Mio. CHF	8,050 Mio. CHF	5,12 %

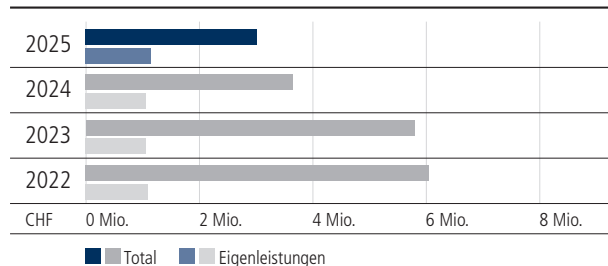
Jahresergebnis



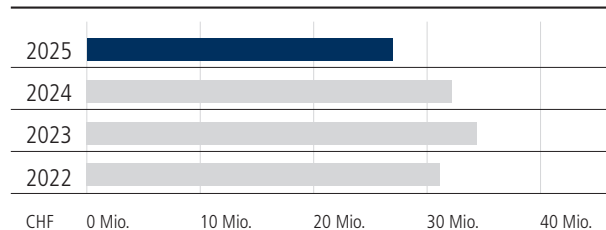
Free Cash Flow



Investitionen



Passivdarlehen



Bilanz

Beträge in CHF	Anhang	31.12.2024	31.12.2025
Aktiven			
Flüssige Mittel		320 256	287 457
Forderungen gegenüber Dritten aus Lieferungen und Leistungen		11 251 846	9 527 408
Forderungen gegenüber Beteiligten aus Lieferungen und Leistungen		516 713	410 761
Forderungen gegenüber Beteiligungen aus Lieferungen und Leistungen		10 926	1 191
Übrige Forderungen		24 748	10 549
Vorräte		588 434	587 837
Aktive Rechnungsabgrenzungen		1 500 494	1 947 796
Total Umlaufvermögen		14 213 418	12 772 998
Finanzanlagen	2.1	3 951 464	2 142 478
Wertschriften und Beteiligungen	2.2	769 425	537 484
Produktionsanlagen Strom		10 333 441	9 140 921
Netzanlagen Strom		32 286 772	32 284 992
Netzanlagen Gas		9 282 088	8 856 375
Anlagen Wasserversorgung		30 322 638	30 338 713
Betrieblich genutzte bebaute Grundstücke und Gebäude		4 464 690	4 129 393
Übrige Sachanlagen		2 282 031	2 829 641
Anlagen im Bau		963 401	755 403
Total Anlagevermögen		94 655 949	91 015 400
TOTAL AKTIVEN		108 869 367	103 788 398
Passiven			
Verbindlichkeiten gegenüber Dritten aus Lieferungen und Leistungen	2.3	5 786 670	4 734 924
Verbindlichkeiten gegenüber Beteiligten aus Lieferungen und Leistungen		415 924	409 141
Verbindlichkeiten gegenüber Beteiligungen aus Lieferungen und Leistungen		1 346 922	798 306
Kurzfristige verzinsliche Verbindlichkeiten		5 751 075	5 628 582
Andere kurzfristige Verbindlichkeiten gegenüber Dritten		335 940	279 628
Andere kurzfristige Verbindlichkeiten gegenüber Beteiligten		418 032	420 814
Passive Rechnungsabgrenzungen		575 029	661 580
Total kurzfristiges Fremdkapital		14 629 591	12 932 976
Langfristige verzinsliche Verbindlichkeiten	2.4	26 600 000	22 000 000
Rückstellungen		18 346 287	17 774 827
Total langfristiges Fremdkapital		44 946 287	39 774 827
Total Fremdkapital		59 575 878	52 707 803
Aktienkapital		1 250 000	1 250 000
Kapitalreserven			
– Gesetzliche Kapitalreserven		625 000	625 000
– Kapitaleinlagereserven		24 960 000	24 560 000
Allgemeine freiwillige Gewinnreserven		21 485 370	22 458 489
Bilanzgewinn			
– Gewinnvortrag		–	–
– Jahresgewinn		973 119	2 187 106
Total Eigenkapital		49 293 489	51 080 595
TOTAL PASSIVEN		108 869 367	103 788 398

Hinweis: Aufgrund von Rundungen können sich in den Tabellen bei Summenbildungen geringfügige Abweichungen ergeben.

Erfolgsrechnung

Beträge in CHF	Anhang	2024	2025
Erträge aus Energieverkauf		40 649 625	35 131 375
Aktivierte Eigenleistungen		861 719	922 356
Andere betriebliche Erträge		2 879 999	3 280 621
Total Betriebsertrag		44 391 343	39 334 352
Energieaufwand		– 28 155 217	– 21 740 793
Materialaufwand		– 188 309	– 82 921
Personalaufwand		– 6 688 384	– 6 893 524
Sonstiger Betriebsaufwand		– 2 499 315	– 3 172 106
Abschreibungen	2.5	– 5 302 335	– 5 741 893
Total Betriebsaufwand		– 42 833 560	– 37 631 236
Betriebliches Ergebnis		1 557 783	1 703 116
Finanzerträge		121 425	155 055
Finanzaufwendungen		– 408 653	– 335 244
Einlagen in Rückstellungen	2.6	– 1 306 400	– 1 306 400
Entnahmen aus Rückstellungen	2.7	935 908	1 897 941
Betriebsfremde Erträge		73 056	72 639
Betriebsfremde Aufwendungen		–	–
Jahresgewinn vor Steuern		973 199	2 187 106
Direkte Steuern		–	–
Jahresgewinn		973 119	2 187 106

Geldflussrechnung

Beträge in CHF	2024	2025
Jahresgewinn	973 119	2 187 106
Abschreibungen und Wertberichtigungen auf Anlagevermögen	5 302 335	5 741 893
Veränderung Forderungen	- 820 920	1 854 325
Veränderung Vorräte und Aufträge in Arbeit	- 102 860	597
Veränderung aktive Rechnungsabgrenzungen	749 859	- 447 301
Veränderung Deckungsdifferenzen langfristig	1 024 001	858 986
Veränderung Verbindlichkeiten	54 942	- 1 660 674
Veränderung passive Rechnungsabgrenzungen	- 227 921	86 551
Veränderung Rückstellungen	705 145	- 571 460
Geldfluss aus Geschäftstätigkeit	7 657 701	8 050 022
Investition Sachanlagen (abzüglich Kostenbeiträge)	- 3 829 364	- 3 100 830
Investitionen Finanzanlagen/Beteiligungen	-	- 809 499
Devestition Finanzanlagen/Beteiligungen	60 000	950 000
Geldfluss aus Investitionstätigkeit	- 3 769 364	- 2 960 329
Free Cash-Flow	3 888 337	5 089 693
Ausschüttung Dividende/Rückzahlung Kapitaleinlagereserve	- 400 000	- 400 000
Netto-Geldfluss aus verzinslichen Verbindlichkeiten	- 3 268 232	- 4 722 493
Geldfluss aus Finanzierungstätigkeit	- 3 668 232	- 5 122 493
Veränderung der flüssigen Mittel	220 105	- 32 800
Nachweis:		
Bestand flüssige Mittel am 1. Januar	100 151	320 256
Bestand flüssige Mittel am 31. Dezember	320 256	287 457
Veränderung der flüssigen Mittel	220 105	- 32 800

Abweichung FIBU/ BEBU

Beträge in CHF	Aktien- rechtlicher Höchstwert	Buchwert 2025	Bestand Reserven 2024	Bestand Reserven 2025
Aktiven				
Wertschriften und Beteiligungen	4 143 033	537 484	2 218 109	3 605 548
Finanzanlagen (Deckungsdifferenzen)	1 207 840	121 366	967 230	1 086 474
Total	5 350 873	658 850	3 185 339	4 692 022
Total Bestand stille Reserven brutto			3 185 339	4 692 022
Veränderung stille Reserven brutto				1 506 684
Abzüglich Rückstellung für latente Steuern			–	–
Total Bestand stille Reserven Netto			3 185 339	4 692 022
Veränderung stille Reserven netto				1 506 684
Veränderung des Ergebnisses				
Ausgewiesenes (buchmässiges) Ergebnis im Berichtsjahr				2 187 106
Effektive Veränderung der stillen Reserven (netto) im Berichtsjahr				1 506 684
Effektives Ergebnis im Berichtsjahr				3 693 790
Die stillen Reserven veränderten sich um				47,3%

Anhang

1. Grundsätze

1.1 Allgemein

Die vorliegende Jahresrechnung wurde gemäss den Bestimmungen des Schweizer Rechnungslegungsrechtes (32. Titel des Obligationenrechtes) erstellt. Die wesentlichen angewandten Bewertungsgrundsätze, welche nicht vom Gesetz vorgeschrieben sind, sind nachfolgend beschrieben. Dabei ist zu berücksichtigen, dass zur Sicherung des dauernden Gedeihens des Unternehmens die Möglichkeit zur Bildung und Auflösung von stillen Reserven wahrgenommen wird.

1.2 Nettoerlöse aus Lieferungen und Leistungen

Umsatzerlöse aus dem Energie- und Wassergeschäft sowie Netznutzungsleistungen gelten als realisiert und werden als Umsatz erfasst, wenn die Lieferung erfolgt ist. Mit der Lieferung gehen Nutzen und Risiken sowie die Verfügungsmacht auf den Käufer über. Die Bemessung der Lieferung basiert zum Geschäftsjahresabschluss auf Zählerablesungen.

1.3 Vorräte

Vorräte sind grundsätzlich zu Anschaffungs- bzw. Herstellungskosten erfasst. Liegt der Nettoveräusserungswert am Bilanzstichtag unter den Anschaffungs- oder Herstellungskosten, wird dieser Wert bilanziert. Die Anschaffungskosten werden nach der Methode des gewichteten Durchschnitts ermittelt, die Herstellungskosten aufgrund von Standardvollkosten.

1.4 Wertschriften und Beteiligungen

Wertschriften und Beteiligungen umfassen langfristig gehaltene Wertschriften. Sie sind höchstens zu Anschaffungskosten abzüglich allfälliger Wertberichtigungen bewertet.

1.5 Sachanlagen

Die Bewertung der Sachanlagen erfolgt zu Anschaffungs- oder Herstellungskosten abzüglich aufgelaufener Abschreibungen und Wertberichtigungen. Die Sachanlagen, mit Ausnahme von Land, werden linear abgeschrieben. Bei Anzeichen einer Überbewertung werden die Buchwerte überprüft und gegebenenfalls wertberichtigt.

2. Angaben zu Bilanz- und Erfolgsrechnungspositionen

2.1 Finanzanlagen

bei Beteiligungen (Beträge in CHF)	Finanzanlagen 31.12.2024	Finanzanlagen 31.12.2025
Erdgas Thunersee AG	400 000	200 000
Total	400 000	200 000
bei Dritten (Beträge in CHF)		
Vorauszahlung an Bricks AG	750 000	–
AVARI AG	1 710 000	1 710 000
Wärme Bödéli AG	111 112	111 112
Übrige Finanzdarlehen (Deckungsdifferenzen)	980 352	121 366
Total	3 551 464	1 942 478
Total Finanzanlagen	3 951 464	2 142 478

Anhang

2.2 Übersicht über die wesentlichen Beteiligungen an Gesellschaften

Gesellschaft	Sitz	Zweck	Aktienkapital (Beträge in CHF)	Anteil IBI 2024	Anteil IBI 2025
Erdgas Thunersee AG	Interlaken	Energievertrieb	6 900 000	33,3 %	50,0 %

2.3 Verbindlichkeiten gegenüber Personalvorsorgeeinrichtungen

(Beträge in CHF)	31.12.2024	31.12.2025
Previs	64 451	62 553
ASGA	16 170	15 498
Total	80 621	78 051

2.4 Fälligkeitsstruktur langfristige verzinsliche Verbindlichkeiten

(Beträge in CHF)	31.12.2024	31.12.2025
Zwei bis fünf Jahre	18 600 000	18 000 000
Über fünf Jahre	8 000 000	4 000 000
Total	26 600 000	22 600 000

2.5 Abschreibungen

Die Abschreibungen betragen Total CHF 5 741 893, davon sind CHF 197 909 Abschreibungen aufgrund Ausbauten und CHF 1 041 440 aus Finanzanlagen. Die Finanzanlagen werden linear über 10 Jahre abgeschrieben.

2.6 Einlage in Rückstellungen

Die Einlagen in Rückstellungen von CHF 966 400 der Spezialfinanzierung Werterhalt Wasserversorgung betragen unverändert 80 % vom Wiederbeschaffungswert. Aufgrund von energiepolitischen Bestrebungen werden bei den Gas-Netzanlagen für den Fall von vorzeitigen Stilllegungen seit dem Jahr 2020 jährliche Rückstellungen in der Höhe von CHF 340 000 gebildet.

2.7 Entnahmen aus Rückstellungen

Die Entnahmen aus Rückstellungen entsprechen der Entnahme von CHF 882 069 (Vorjahr CHF 896 086) aus der Spezialfinanzierung Werterhalt Wasserversorgung und CHF 15 872 (Vorjahr CHF 39 822) zur Finanzierung der Arealsanierung. Für den «Neubau» Gewerbe wurden CHF 1 000 000 aus den übrigen Rückstellungen aufgelöst.

3. Weitere Angaben

3.1 Vollzeitstellen

Die Anzahl der Vollzeitstellen im Jahresdurchschnitt lag im Berichtsjahr wie im Vorjahr leicht unter 50 FTE.

3.2 Stille Reserven (Beträge in CHF)

	2024	2025
Veränderung der stillen Reserven	141 246	1 506 684

3.3 Honorar der Revisionsstelle (Beträge in CHF)

	2024	2025
Revisionsdienstleistungen	16 300	15 818
Andere Dienstleistungen	–	–
Total	16 300	15 818

3.4 Ereignisse nach dem Bilanzstichtag

Es ereigneten sich keine nennenswerten Ereignisse nach dem Bilanzstichtag.

Antrag über die Verrechnung des Bilanzgewinns und Ausschüttung aus der Kapitaleinlagereserve

	Beträge in CHF
Gewinnvortrag	–
Jahresgewinn	2 187 106
Bilanzgewinn	2 187 106
Der Verwaltungsrat beantragt der Generalversammlung, den Bilanzgewinn mit der allgemeinen freiwilligen Gewinnreserve zu verrechnen und eine Ausschüttung der Kapitaleinlagereserve an die Aktionäre vorzunehmen.	
Einbuchung Bilanzgewinn 2025 in die allgemeinen freiwilligen Gewinnreserven:	
Allgemeine freiwillige Gewinnreserve vor Gewinnverbuchung	22 458 489
Verrechnung Bilanzgewinn 2025	2 187 106
Allgemeine freiwillige Gewinnreserve nach Gewinnverwendung	24 645 595
Ausschüttung aus Kapitaleinlagereserven:	
Kapitaleinlagereserve vor Gewinnverwendung	24 560 000
Ausschüttung Kapitaleinlagereserve an die Aktionäre gemäss der Regelung zur Ausschüttungspolitik ab Geschäftsjahr 2022	– 426 566
Kapitaleinlagereserve nach Gewinnverwendung	24 133 434

Konzessionsabgabe an Gemeinden

Beträge in CHF	2021	2022	2023	2024	2025
Interlaken					
Konzessionsabgabe Elektrizität	203 768	213 859	212 282	205 184	212 381
Matten					
Konzessionsabgabe Elektrizität	74 755	72 392	70 402	70 309	69 925
Unterseen					
Konzessionsabgabe Elektrizität	117 327	114 281	112 025	121 925	111 316
Bönigen					
Konzessionsabgabe Gas	5 000	5 000	5 000	5 000	5 000
TOTAL	400 850	405 532	399 709	402 418	398 622

Beteiligungen von Industrielle Betriebe Interlaken (IBI) AG

Gesellschaft	Sitz	Zweck	Kapital in CHF	2024 Anteil in %	2024 Anteil in CHF	2025 Anteil in %	2025 Anteil in CHF	2025 Bilanz in CHF
aliunid AG in Liq. (HR-Eintrag gelöscht 03.09.2025)	Zug	Dienstleistungen in der Energiebranche	–	1,3	2'500	0,0	–	–
Kursaal Interlaken Holding AG	Interlaken	Kongresszentrum	2 606 000	0,1	2 000	0,1	2 000	1
Freiluft- & Hallenbad Bödéli AG	Unterseen	Badezentrum	2 040 000	0,5	10 000	0,5	10 000	1
Genossenschaft Solar BeO Ost	Matten b. Interlaken	Förderung erneuerbare Energie	–	–	200	–	200	1
Genossenschaft VSG ASIG	Zürich	Interessenvertretung	1 645 000	–	5 000	–	5'000	1
energiecheck bern ag	Bern	Dienstleistungen in der Energiebranche	200 000	6,0	12 000	6,0	12 000	1
Wärme Bödéli AG	Matten b. Interlaken	Fernwärme	100 000	19,0	19 000	19,0	19 000	101 106
AVARI AG (indirekt)	Wilderswil	Fernwärme	5 000 000	14,1 (indirekt)	702 525	14,1 (indirekt)	702'525	–
ASOVA AG	Thun	Informatik-Dienstleistungen	560 000	8,0	44 800	8,0	44 800	103 040

Wesentliche Beteiligungen von Industrielle Betriebe Interlaken (IBI) AG

Gesellschaft	Sitz	Zweck	Kapital in CHF	2024 Anteil in %	2024 Anteil in CHF	2025 Anteil in %	2025 Anteil in CHF	2025 Bilanz in CHF
Erdgas Thunersee AG	Interlaken	Gasversorgung	6 900 000	33,3	2 300 000	50,0	3 450 000	333 334



An die Generalversammlung der
Industrielle Betriebe Interlaken (IBI) AG, Interlaken

GFELLER + PARTNER AG

Bericht zur Prüfung der Jahresrechnung

Prüfungsurteil

Wir haben die Jahresrechnung (Seite 4 bis 10) der Industrielle Betriebe Interlaken (IBI) AG (die Gesellschaft) – bestehend aus der Bilanz zum 31. Dezember 2025, der Erfolgsrechnung und der Geldflussrechnung für das dann endende Jahr sowie dem Anhang, einschliesslich einer Zusammenfassung bedeutsamer Rechnungslegungsmethoden – geprüft.

Nach unserer Beurteilung entspricht die beigefügte Jahresrechnung dem schweizerischen Gesetz und den Statuten.

Grundlage für das Prüfungsurteil

Wir haben unsere Abschlussprüfung in Übereinstimmung mit dem schweizerischen Gesetz und den Schweizer Standards zur Abschlussprüfung (SA-CH) durchgeführt. Unsere Verantwortlichkeiten nach diesen Vorschriften und Standards sind im Abschnitt «Verantwortlichkeiten der Revisionsstelle für die Prüfung der Jahresrechnung» unseres Berichts weitergehend beschrieben. Wir sind von der Gesellschaft unabhängig in Übereinstimmung mit den schweizerischen gesetzlichen Vorschriften und den Anforderungen des Berufsstands. Wir haben unsere sonstigen beruflichen Verhaltenspflichten in Übereinstimmung mit diesen Anforderungen erfüllt.

Wir sind der Auffassung, dass die von uns erlangten Prüfungsnachweise ausreichend und geeignet sind, um als eine Grundlage für unser Prüfungsurteil zu dienen.

Sonstige Informationen

Der Verwaltungsrat ist für die sonstigen Informationen verantwortlich. Die sonstigen Informationen umfassen die im Geschäftsbericht enthaltenen Informationen, aber nicht die Jahresrechnung und unseren dazugehörigen Bericht.

Unser Prüfungsurteil zur Jahresrechnung erstreckt sich nicht auf die sonstigen Informationen, und wir bringen keinerlei Form von Prüfungsschlussfolgerung hierzu zum Ausdruck.

Im Zusammenhang mit unserer Abschlussprüfung haben wir die Verantwortlichkeit, die sonstigen Informationen zu lesen und dabei zu würdigen, ob die sonstigen Informationen wesentliche Unstimmigkeiten zur Jahresrechnung oder unseren bei der Abschlussprüfung erlangten Kenntnissen aufweisen oder anderweitig wesentlich falsch dargestellt erscheinen.

Falls wir auf Grundlage der von uns durchgeführten Arbeiten den Schluss ziehen, dass eine wesentliche falsche Darstellung dieser sonstigen Informationen vorliegt, sind wir verpflichtet, über diese Tatsache zu berichten. Wir haben in diesem Zusammenhang nichts zu berichten.

Verantwortlichkeiten des Verwaltungsrats für die Jahresrechnung

Der Verwaltungsrat ist verantwortlich für die Aufstellung einer Jahresrechnung in Übereinstimmung mit den gesetzlichen Vorschriften und den Statuten und für die internen Kontrollen, die der Verwaltungsrat als notwendig feststellt, um die Aufstellung einer Jahresrechnung zu ermöglichen, die frei von wesentlichen falschen Darstellungen aufgrund von dolosen Handlungen oder Irrtümern ist.

Bei der Aufstellung der Jahresrechnung ist der Verwaltungsrat dafür verantwortlich, die Fähigkeit der Gesellschaft zur Fortführung der Geschäftstätigkeit zu beurteilen, Sachverhalte im Zusammenhang mit der Fortführung der Geschäftstätigkeit – sofern zutreffend – anzugeben sowie dafür, den Rechnungslegungsgrundsatz der Fortführung der Geschäftstätigkeit anzuwenden, es sei denn, der Verwaltungsrat beabsichtigt, entweder die Gesellschaft zu liquidieren oder Geschäftstätigkeiten einzustellen, oder hat keine realistische Alternative dazu.

Verantwortlichkeiten der Revisionsstelle für die Prüfung der Jahresrechnung

Unsere Ziele sind, hinreichende Sicherheit darüber zu erlangen, ob die Jahresrechnung als Ganzes frei von wesentlichen falschen Darstellungen aufgrund von dolosen Handlungen oder Irrtümern ist, und einen Bericht abzugeben, der unser Prüfungsurteil beinhaltet. Hinreichende Sicherheit ist ein hohes Mass an Sicherheit, aber keine Garantie dafür, dass eine in Übereinstimmung mit dem schweizerischen Gesetz und den SA-CH durchgeführte Abschlussprüfung eine wesentliche falsche Darstellung, falls eine solche vorliegt, stets aufdeckt. Falsche Darstellungen können aus dolosen Handlungen oder Irrtümern resultieren und werden als wesentlich gewürdigt, wenn von ihnen einzeln oder insgesamt vernünftigerweise erwartet werden könnte, dass sie die auf der Grundlage dieser Jahresrechnung getroffenen wirtschaftlichen Entscheidungen von Nutzern beeinflussen.

Eine weitergehende Beschreibung unserer Verantwortlichkeiten für die Prüfung der Jahresrechnung befindet sich auf der Webseite von EXPERTsuisse:

<http://www.expertsuisse.ch/wirtschaftspruefung-revisionsbericht>. Diese Beschreibung ist Bestandteil unseres Berichts.

Bericht zu sonstigen gesetzlichen und anderen rechtlichen Anforderungen

In Übereinstimmung mit Art. 728a Abs. 1 Ziff. 3 OR und PS-CH 890 bestätigen wir, dass ein gemäss den Vorgaben des Verwaltungsrats ausgestaltetes Internes Kontrollsystem für die Aufstellung der Jahresrechnung existiert.

Ferner bestätigen wir, dass der Antrag über die Verwendung des Bilanzgewinns dem schweizerischen Gesetz und den Statuten entspricht und empfehlen, die vorliegende Jahresrechnung zu genehmigen.

Langenthal, 15.04.2026

Gfeller + Partner AG



Christoph
Andenmatten

dipl. Wirtschaftsprüfer
zugelassener Revisionsexperte
(Leitender Revisor)



Christian
Zwahlen

dipl. Wirtschaftsprüfer
zugelassener Revisionsexperte

Team

Personalbestand

Stand 31.12.2025

60 Mitarbeitende total

43 Vollzeitangestellte

15 Teilzeitangestellte

2 Mitarbeitende im Stundenlohn

5,7% Fluktuationsrate (inkl. Pensionierungen)

5,7% Fluktuationsrate (ohne Pensionierungen)

Vielfalt der Personen

20,68 % Frauenanteil insgesamt

12,06 % Mitarbeitende unter 30 Jahre

51,73 % Mitarbeitende zwischen 31 und 50 Jahre

36,21 % Mitarbeitende über 51 Jahre

Aus- und Weiterbildung

4 Ausbildungsplätze

7,28 Durchschnittliche Weiterbildungstage pro Mitarbeitende/n

Arbeitsschutz

5,6 Ausfalltage durch Berufsunfälle

16,3 Ausfalltag durch Nichtberufsunfälle

332,4 Ausfalltage durch Krankheit

Arbeitsweg

39,65 % Anteil Mitarbeitende mit Wohnsitz ausserhalb des Bodelis

Infrastruktur

Strom

	Kraftwerke	Leistung in kW	Produktion in Mio. kWh
91 Trafostationen	Kammri	822	3,448
55,30 km Mittelspannungsleitungen	Geissbrunnen	470	1,609
243,46 km Niederspannungsleitungen	EW-Zentrale	924	5,317
367 Verteilkabinen	Dotierkraftwerk	248	0,798
11 915 Zähler	Trinkwasserkraftwerk	30	0,121
81 610 kVA Installierte Leistung	Kraftwerk Stedtli	150	0,717
	Solaranlage Sekundarschule	15	0,018
	Solaranlage WSI	3	0,003
	Solaranlage Feuerwehmagazin	122	0,111
	Solaranlage Pferdesportcenter Matten	573	0,612
	Solaranlage Seestrasse	352	0,349
	Solaranlage FCI	131	0,107
	Total		13.210

Gas

1 Erdgastankstelle	
7 Druckreduzierstationen	
883 Gaszähler	
Gasleitungen	
Mitteldruckleitung 5 bar	4,70 km
Mitteldruckleitung 220 mbar	7,61 km
Niederdruckleitung 22 mbar	39,75 km
Hausanschlüsse	12,86 km
Total	64,92 km

Wasser

25 Quellen
2 Pumpwerke
9,48 km Quellableitungen
9,20 km Transportleitungen
79,85 km Haupt-/Verteilleitungen
63,61 km Hausanschlussleitungen
643 Hydranten
3 511 Wasserzähler

Förderleistung Pumpwerk Matten	P1 = 3 720 l/min
	P2 = 5 100 l/min
	P3 = 5 100 l/min

Förderleistung Pumpwerk Erlen	P1 = 1 000 l/min
--------------------------------------	------------------

Reservoir	Brauchreserve	Löschreserve
Stalden (1997)	1 500 m ³	
Lybueche (1997)	200 m ³	
Kammri (1966)	100 m ³	
Rugen alt (1868)	2 300 m ³	
Rugen neu (1933)	1 500 m ³	1 000 m ³
St. Niklausen (1976)	2 500 m ³	500 m ³
Total	8 100 m³	1 500 m³



Industrielle Betriebe Interlaken AG

Fabrikstrasse 8

3800 Interlaken

ibi.ch